

Rubrik  
BKD  
2021

# Panduan Pengguna

---

UNTUK DOSEN

## APLIKASI SISTER BEBAN KERJA DOSEN

Versi 1.0



Kementrian Pendidikan, Kebudayaan, Riset, dan Teknologi  
Direktorat Jenderal Pendidikan Tinggi, Riset, dan Teknologi  
Direktorat Sumber Daya

## Tim Penyusun Buku Panduan

- Ketua** : Sekretaris Jenderal  
Sekretariat Jenderal Kementerian Pendidikan, Kebudayaan, Riset dan Teknologi
- Wakil Ketua** : Direktur Jenderal  
Direktorat Jenderal Pendidikan Tinggi, Riset dan Teknologi
- Anggota** : 1. Inspektur Jenderal  
Inspektorat Jenderal Kementerian Pendidikan, Kebudayaan, Riset dan Teknologi
2. Sekretaris Direktorat Jenderal  
Direktorat Jenderal Pendidikan Tinggi, Riset dan Teknologi
3. Direktur Sumber Daya  
Direktorat Jenderal Pendidikan Tinggi, Riset dan Teknologi
- Tim BKD** : 1. Eko Hadi Sujiono - Universitas Negeri Makassar
2. Aan Komariah - Universitas Pendidikan Indonesia
3. Rambat N Sasongko - Universitas Bengkulu
4. Dwi Suhartanto - Politeknik Negeri Bandung
5. Zainal Arief - Politeknik Elketronika Surabaya
- Tim SISTER BKD** : 1. Mahendra Pratama - Universitas Lampung
2. Alfian Akbar Gozali - Universitas Telkom
3. Rizky Januar Akbar - Institut Teknologi Sepuluh Nopember
4. Rizky Tito Prasetyo - Tim Teknis SISTER BKD
5. Mercy Kristina Possumah - Universitas Telkom
6. Utami Kusuma Dewi - Universitas Telkom
7. Ranita Windriani - Universitas Telkom
8. Ridlo Yanuar - Universitas Telkom

Tim Verifikasi : 1. Iwan Winardi - Direktorat Sumber Daya  
2. Santi Sayanti Agustina - Direktorat Sumber Daya  
3. Yusni tarigan - Direktorat Sumber Daya  
4. Firman Rudiansyah - Direktorat Sumber Daya  
5. Euis Istiqomatul Fitriyyah - Direktorat Sumber Daya  
6. Erna Yuliaresta - Direktorat Sumber Daya  
7. Puput Puspita Rakhman - Direktorat Sumber Daya  
8. Wasis Widyatmoko Adi - Direktorat Sumber Daya

## Daftar Perubahan

<b>Tanggal</b>	<b>Versi</b>	<b>Deskripsi Perubahan</b>	<b>Editor</b>
<b>24 Mei 2022</b>	1.0	Inisialisasi Dokumen	Mercy Kristina Possumah

## Daftar Isi

Tim Penyusun Buku Panduan .....	1
Daftar Perubahan.....	3
Daftar Isi.....	4
Daftar Gambar .....	5
1. Registrasi dan Login .....	6
1.1. Registrasi.....	6
1.2. Login .....	7
2. Dosen .....	8
2.1. Portofolio.....	8
2.2. Layanan BKD .....	9
2.2.1. Rekap Kegiatan – Tanpa Ada Kewajiban Khusus .....	9
2.2.1.1. Biodata.....	10
2.2.1.2. Pelaksanaan Pendidikan .....	11
2.2.1.3. Pelaksanaan Penelitian .....	13
2.2.1.4. Pelaksanaan Pengabdian .....	13
2.2.1.5. Pelaksanaan Penunjang .....	14
2.2.1.6. Simpulan .....	15
2.2.2. Rekap Kegiatan - Ada Kewajiban Khusus (Lektor) .....	16
2.2.2.1. Kewajiban Khusus (Lektor).....	17
2.2.2.2. Simpulan .....	17

## Daftar Gambar

Gambar 1 Registrasi .....	6
Gambar 2 Registrasi .....	6
Gambar 3 Login SISTER .....	7
Gambar 4 Lupa Password .....	7
Gambar 5 Menu Portofolio .....	8
Gambar 6 Validasi Data 1.....	8
Gambar 7 Validasi Data 2.....	8
Gambar 8 Validasi Data 3.....	8
Gambar 9 Data diperoleh dari PDDIKTI .....	9
Gambar 10 Rekap Kegiatan 1.....	9
Gambar 11 Biodata .....	10
Gambar 12 Pelaksanaan Pendidikan.....	11
Gambar 13 Tambah Data Portofolio.....	11
Gambar 14 Judul Kegiatan Pelaksanaan Pendidikan .....	11
Gambar 15 Pilihan Kategori Kegiatan .....	12
Gambar 16 Pilihan Kategori Kegiatan .....	12
Gambar 17 Pelaksanaan Penelitian .....	13
Gambar 18 Pelaksanaan Pengabdian .....	13
Gambar 19 Pelaksanaan Penunjang .....	14
Gambar 20 Simpulan 1.....	15
Gambar 21 Simpulan 2.....	15
Gambar 22 Konfirmasi Penyimpanan Data.....	16
Gambar 23 Rekap Kegiatan 2.....	16
Gambar 24 Kewajiban Khusus (Lektor).....	17
Gambar 25 Simpulan Jabatan Fungsional (Lektor) .....	17
Gambar 26 Konfirmasi Penyimpanan Data.....	18

# 1. Registrasi dan Login

## 1.1. Registrasi

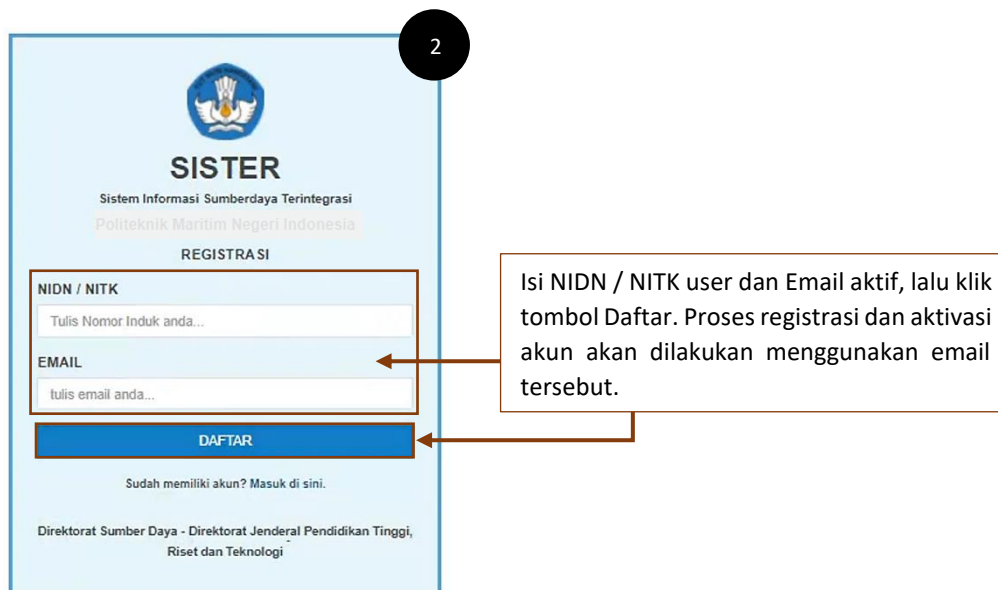
Jika user belum mempunyai akun, user dapat melakukan registrasi terlebih dahulu. Dalam melakukan registrasi, user dapat klik link **Daftar di sini** seperti pada gambar berikut ini.



The image shows the login page for SISTER (Sistem Informasi Sumberdaya Terintegrasi) at Politeknik Maritim Negeri Indonesia. It features a logo at the top, followed by the system name and institution. Below this are input fields for 'USERNAME' and 'PASSWORD', a blue 'LOGIN' button, and links for 'Lupa password?' and 'Belum memiliki akun? [Daftar di sini](#)'. A callout box with an arrow points to the 'Daftar di sini' link, containing the text 'Klik link berikut untuk melakukan registrasi'. A black circle with the number '1' is in the top right corner of the page.

Gambar 1 Registrasi

Setelah klik link tersebut, akan ditampilkan form seperti berikut ini. User diharuskan mengisi form tersebut untuk melakukan registrasi. Registrasi dan aktivasi akun akan dilakukan dengan menggunakan email yang akan dikirimkan pada email yang telah di daftarkan.



The image shows the registration page for SISTER. It features the same logo and header as the login page. Below the header, the word 'REGISTRASI' is centered. There are two input fields: 'NIDN / NITK' with the placeholder 'Tulis Nomor Induk anda...' and 'EMAIL' with the placeholder 'tulis email anda...'. Below these fields is a blue 'DAFTAR' button. A callout box with an arrow points to the 'EMAIL' field, containing the text 'Isi NIDN / NITK user dan Email aktif, lalu klik tombol Daftar. Proses registrasi dan aktivasi akun akan dilakukan menggunakan email tersebut.'. Below the button, there is a link: 'Sudah memiliki akun? Masuk di sini.'. A black circle with the number '2' is in the top right corner of the page.

Gambar 2 Registrasi

## 1.2. Login

Jika user telah memiliki akun, user diharapkan untuk Login terlebih dahulu dengan memasukkan Username dan Password pada form yang telah disediakan. Apabila user telah mempunyai akun dan lupa password akun tersebut, user dapat klik link lupa password

The screenshot shows the login interface for the SISTER system. At the top, there is a logo and the text 'SISTER Sistem Informasi Sumberdaya Terintegrasi Politeknik Maritim Negeri Indonesia'. Below this, there are two input fields: 'USERNAME' with the placeholder 'Tulis username/email anda...' and 'PASSWORD' with the placeholder 'Tulis password anda...'. A blue 'LOGIN' button is positioned below these fields. To the left of the 'LOGIN' button is a link labeled 'Lupa password?'. To the right of the 'LOGIN' button is the text 'Belum memiliki akun? Daftar di sini.'. At the bottom, there are links for 'Unduh Panduan' and an email address 'tanya.sisterdkti@gmail.com'. The footer contains the text 'Direktorat Sumber Daya - Direktorat Jenderal Pendidikan Tinggi, Riset dan Teknologi'. Three callout boxes with arrows point to the 'Lupa password?' link, the 'LOGIN' button, and the 'PASSWORD' field.

Klik link Lupa password Apabila user lupa password akunnya

Isi Username dan Password pada form di samping, lalu klik tombol Login

Gambar 3 Login SISTER

Ketika user klik Lupa Password akan ditampilkan form berikut ini. Isi email menggunakan email yang telah didaftarkan sebelumnya. Setelah di submit, akan dikirimkan pesan yang berisi password baru ke email tersebut.

The screenshot shows the forgot password form. At the top, there is a logo and the text 'SISTER Sistem Informasi Sumberdaya Terintegrasi Politeknik Maritim Negeri Indonesia'. Below this, there is a single input field labeled 'EMAIL' with the placeholder 'Tulis email anda...'. A blue 'SUBMIT' button is positioned below the input field. Below the 'SUBMIT' button is the text 'Kembali ke halaman login.'. At the bottom, there is the same footer text as in the previous screenshot: 'Direktorat Sumber Daya - Direktorat Jenderal Pendidikan Tinggi, Riset dan Teknologi'. A callout box with an arrow points to the 'EMAIL' field, and another callout box with an arrow points to the 'SUBMIT' button.

Isi email aktif yang telah didaftarkan sebelumnya, lalu klik tombol Submit

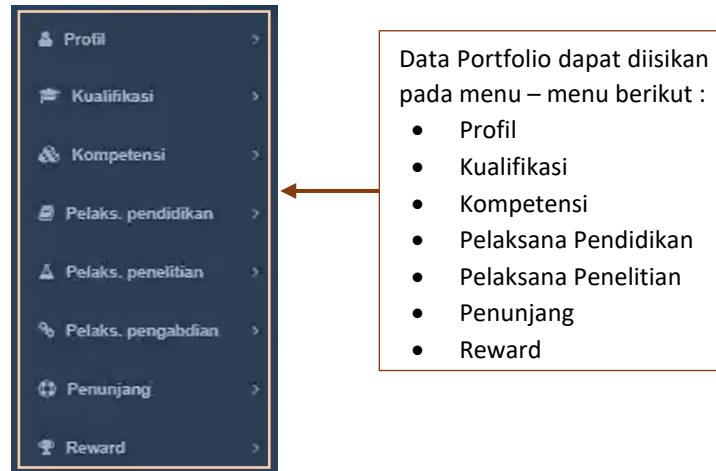
Gambar 4 Lupa Password



## 2. Dosen

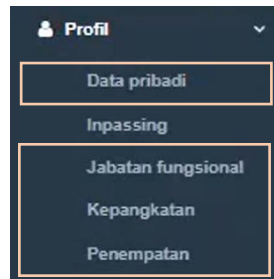
### 2.1. Portofolio

Portofolio merupakan data yang berkaitan dengan data pokok, data tridharma perguruan tinggi, dan data penunjang. Sebelum masuk ke Layanan BKD, user diharapkan untuk mengisi portofolio terlebih dahulu. Data Portofolio dapat diisi kapanpun tanpa ada batas waktu.



Gambar 5 Menu Portofolio

Setelah portofolio diisi oleh user, terdapat beberapa data yang harus melalui proses validasi oleh admin. Berikut merupakan data yang harus melalui proses tersebut.



Gambar 6 Validasi Data 1

Menu Profil :

- Data Pribadi
- Jabatan Fungsional
- Kepangkatan
- Penempatan



Gambar 7 Validasi Data 2

Menu Kualifikasi :

- Pendidikan Formal

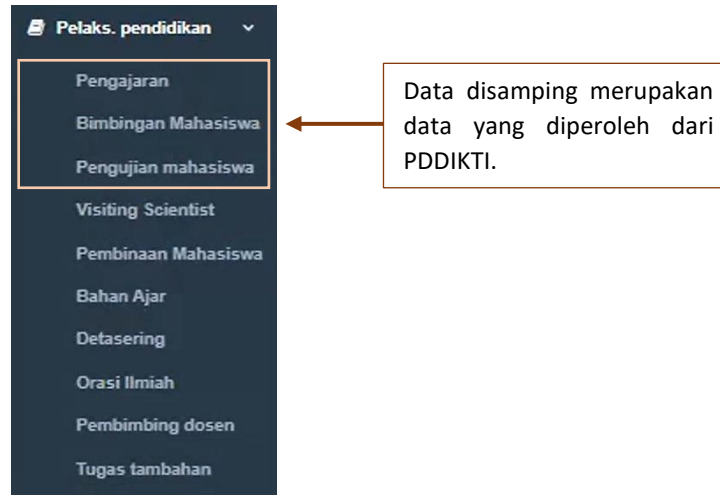


Gambar 8 Validasi Data 3

Menu Kompetensi :

- Sertifikasi

Selain pengisian portofolio secara mandiri oleh user, terdapat beberapa data yang diperoleh langsung dari PDDIKTI. Berikut merupakan detail dari data tersebut.



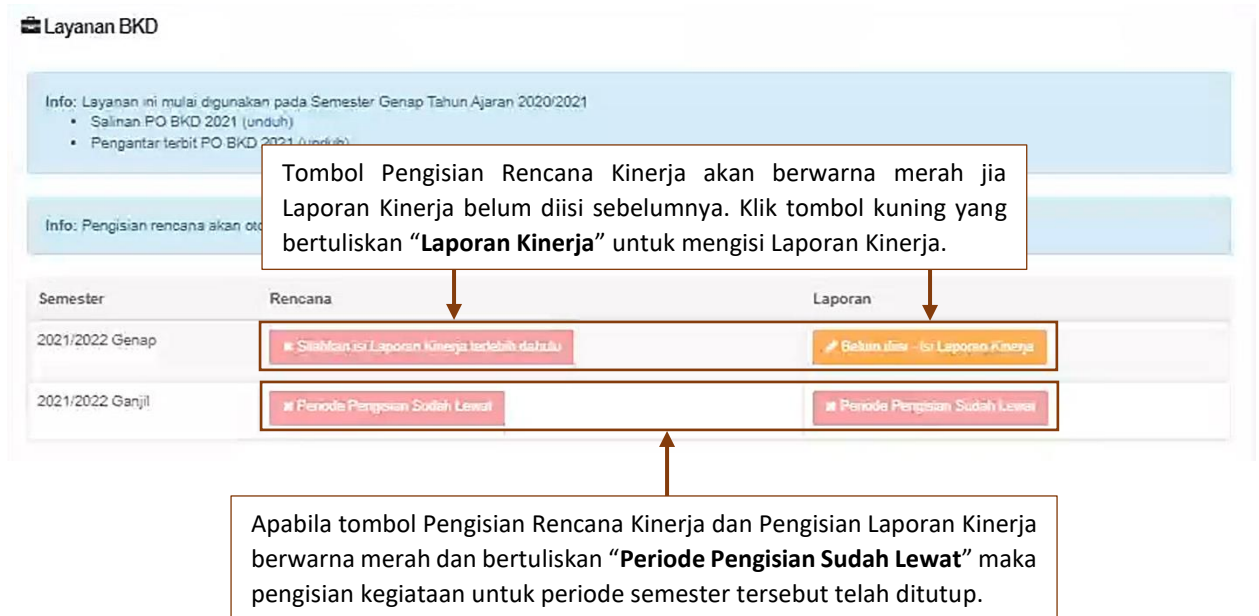
Gambar 9 Data diperoleh dari PDDIKTI

## 2.2. Layanan BKD

Menu layanan BKD merupakan menu yang memuat Rekap Kegiatan dan Asesor BKD. Untuk melihat rekap kegiatan, user dapat membuka submenu rekap kegiatan.

### 2.2.1. Rekap Kegiatan – Tanpa Ada Kewajiban Khusus

Berikut ini merupakan tampilan dari submenu Rekap Kegiatan. User dapat melihat rekap kegiatan sesuai dengan data per semester. Berikut merupakan penjelasannya.



Gambar 10 Rekap Kegiatan 1

### 2.2.1.1. Biodata

Berikut ini merupakan tampilan dari Pengisian Laporan Kinerja pada tab Biodata beserta penjelasannya.

The screenshot shows the 'Biodata' tab of a performance report system. The page title is 'Laporan Kinerja - Semester 2021/2022 Genap'. The main content area is divided into several sections:

- Info untuk dosen:** A box containing performance periods: 'Penarikan Kinerja dari 21 Maret 2022 sampai 31 Agustus 2022', 'Periode Penilaian dari 01 Agustus 2022 sampai 30 September 2022', and 'Periode Pengisian dari 21 Maret 2022 sampai 31 Agustus 2022'.
- Navigation tabs:** A row of tabs including 'Biodata', 'Pelaksanaan Pendidikan', 'Pelaksanaan Penelitian', 'Pelaksanaan Pengabdian', 'Pelaksanaan Penunjang', and 'Simpulan'.
- Biodata Form:** A table with the following fields and values:

Nama	: CANDRA OKTYASARI PUTRI
NIP	: 198910302019032011
NIDN	: 0630108932
Status Dosen	: Dosen (DS)
Jabatan Fungsional	: -
Jabatan	: -
Status Serdos	: Belum Sertifikasi
Nomor Sertifikasi	: Belum Sertifikasi
Status Keaktifan	: Aktif (Tidak Sedang Tugas/Ijin Belajar)
- Buttons:** 'Tarik Kinerja dari Portofolio' (top right), 'Update Biodata' (bottom right), and 'Kembali' (bottom left).

Callouts provide the following instructions:

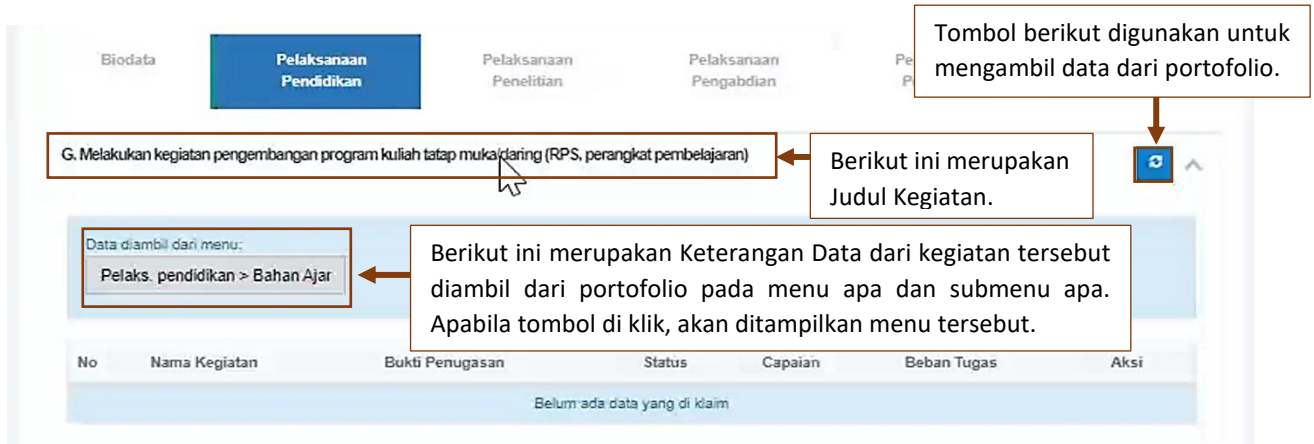
- 'Klik tombol Tarik Kinerja dari Portofolio untuk menarik data yang sebelumnya telah diisikan pada portofolio.'
- 'Berikut ini merupakan informasi periode penarikan kinerja, periode penilaian, dan periode pengisian.'
- 'User dapat klik menu berikut untuk melihat dan menarik data dari portofolio.'
- 'Klik tombol Update Biodata apabila ada perubahan biodata.'
- 'Berikut ini merupakan biodata pegawai yang sebelumnya telah diisikan pada portofolio. Apabila ada data yang kosong, dapat diperbaiki melalui pengisian data diri.'

Gambar 11 Biodata

Status Dosen mempengaruhi syarat pelaporan. Status Dosen terdiri dari beberapa kategori yaitu Dosen, Dosen Tugas Tambahan, Dosen Tugas Belajar. Selain itu, Jabatan Fungsional juga mempengaruhi syarat pelaporan. Jika Jabatan Fungsional kosong, maka tidak ada jenis kinerja Kewajiban Khusus pada rekap kegiatan. Apabila dosen mempunyai tugas tambahan, maka jabatan akan terisi oleh jabatan yang dimiliki pada tugas tambahan tersebut. Pengisian Status Keaktifan Tugas Belajar, dapat dilengkapi pada bagian Tugas Belajar terlebih dahulu. Jika data tersebut telah terisi, maka data akan ditampilkan pada jenis kinerja Pelaksanaan Pendidikan dan jenis kinerja Pelaksanaan Penelitian.

### 2.2.1.2. Pelaksanaan Pendidikan

Data yang ada pada jenis kinerja Pelaksanaan Pendidikan merupakan data yang diambil dari portofolio yang sebelumnya telah dilengkapi oleh user. Berikut merupakan tampilan dan penjelasan dari jenis kinerja Pelaksanaan Pendidikan. Huruf besar pada bagian depan Judul Kegiatan menandakan poin dari claim BKD.



Gambar 12 Pelaksanaan Pendidikan

Jika tombol untuk mengambil data portofolio di klik dan tidak ada perubahan pada tabel tersebut, maka tabel tersebut kosong. Untuk mengisi data, user dapat klik tombol menu yang telah dijelaskan diatas dan menambahkan data yang belum ada.

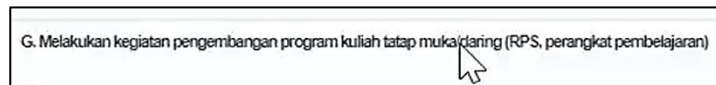


Gambar 13 Tambah Data Portofolio

Pada saat memilih kategori kegiatan, kategori yang dipilih disesuaikan dengan judul dari data portofolio yang sebelumnya belum terisi pada jenis kinerja Pelaksanaan Pendidikan.

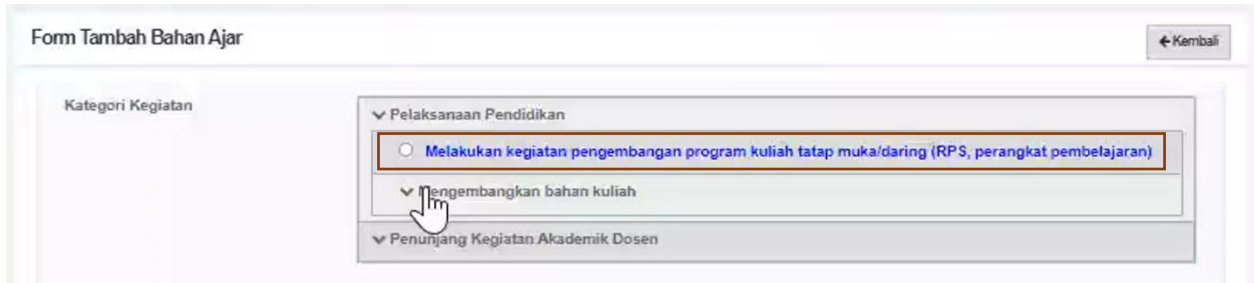
Contoh :

Judul Kegiatan Pelaksanaan Pendidikan adalah **“Melakukan kegiatan pengembangan program kuliah tatap muka/daring (RPS, perangkat pembelajaran)”**.



Gambar 14 Judul Kegiatan Pelaksanaan Pendidikan

Maka kategori kegiatan yang dipilih pada saat menambahkan data portofolio adalah “**Melakukan kegiatan pengembangan program kuliah tatap muka/daring (RPS, perangkat pembelajaran)**”.



Gambar 15 Pilihan Kategori Kegiatan

Pada setiap penambahan data portofolio dari jenis kinerja Pelaksanaan Pendidikan yang kosong, kategori kegiatan harus selalu disesuaikan dengan judul yang ada pada jenis kinerja Pelaksanaan Pendidikan.

Apabila data portofolio telah disimpan, maka data dapat di ambil pada Jenis kinerja Pelaksanaan Penelitian. Berikut merupakan tampilan dari data yang telah berhasil diambil.

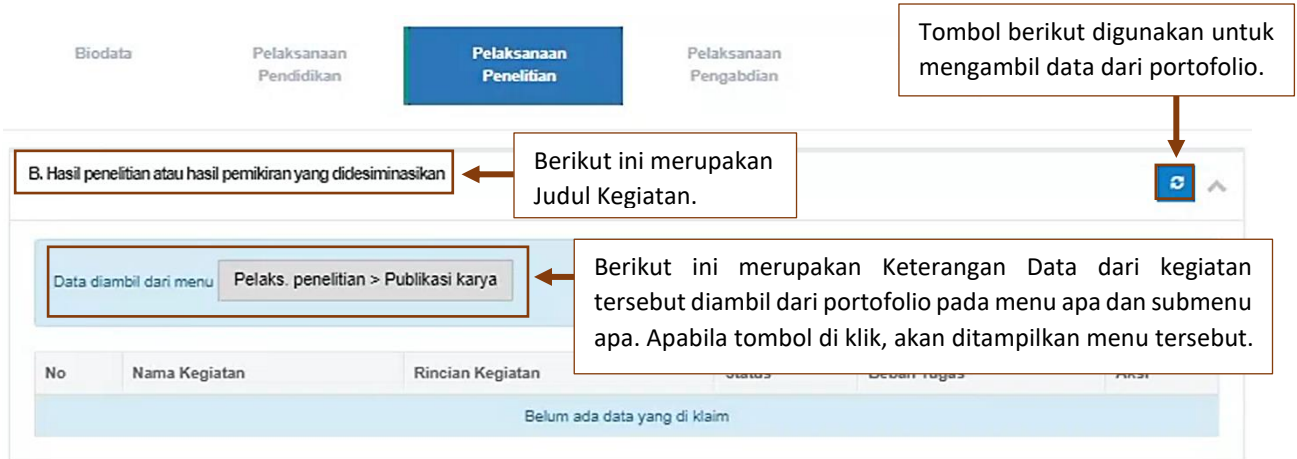


No	Nama Kegiatan	Bukti Penugasan	Status	Capaian	Beban Tugas	Aksi
1	Judul Bahan Ajar ✖ Belum ada bukti pendukung	SK :- Tgl.SK:-	Selesai	0,5	 	

Gambar 16 Pilihan Kategori Kegiatan

### 2.2.1.3. Pelaksanaan Penelitian

Data yang ada pada jenis kinerja Pelaksanaan Penelitian merupakan data yang diambil dari portofolio yang sebelumnya telah dilengkapi oleh user. Berikut merupakan tampilan dan penjelasan dari jenis kinerja Pelaksanaan Penelitian. Huruf besar pada bagian depan Judul Kegiatan menandakan poin dari claim BKD.

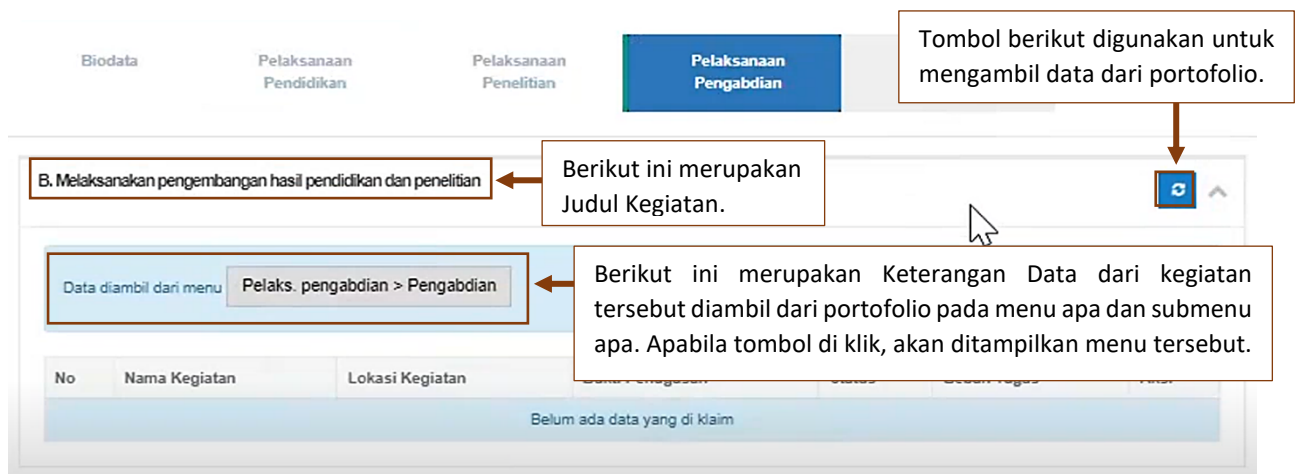


Gambar 17 Pelaksanaan Penelitian

Jika tombol untuk mengambil data portofolio di klik dan tidak ada perubahan pada tabel tersebut, maka tabel tersebut kosong. Untuk mengisi data, user dapat klik tombol menu yang telah dijelaskan diatas dan menambahkan data yang belum ada. Pada saat memilih kategori kegiatan, kategori yang dipilih disesuaikan dengan judul dari data portofolio yang sebelumnya belum terisi pada jenis kinerja Pelaksanaan Penelitian seperti yang telah dijelaskan pada poin sebelumnya (2.2.1.2 Pelaksanaan Pendidikan).

### 2.2.1.4. Pelaksanaan Pengabdian

Data yang ada pada jenis kinerja Pelaksanaan Pengabdian merupakan data yang diambil dari portofolio yang sebelumnya telah dilengkapi oleh user. Berikut merupakan tampilan dan penjelasan dari jenis kinerja Pelaksanaan Pengabdian. Huruf besar pada bagian depan Judul Kegiatan menandakan poin dari claim BKD.

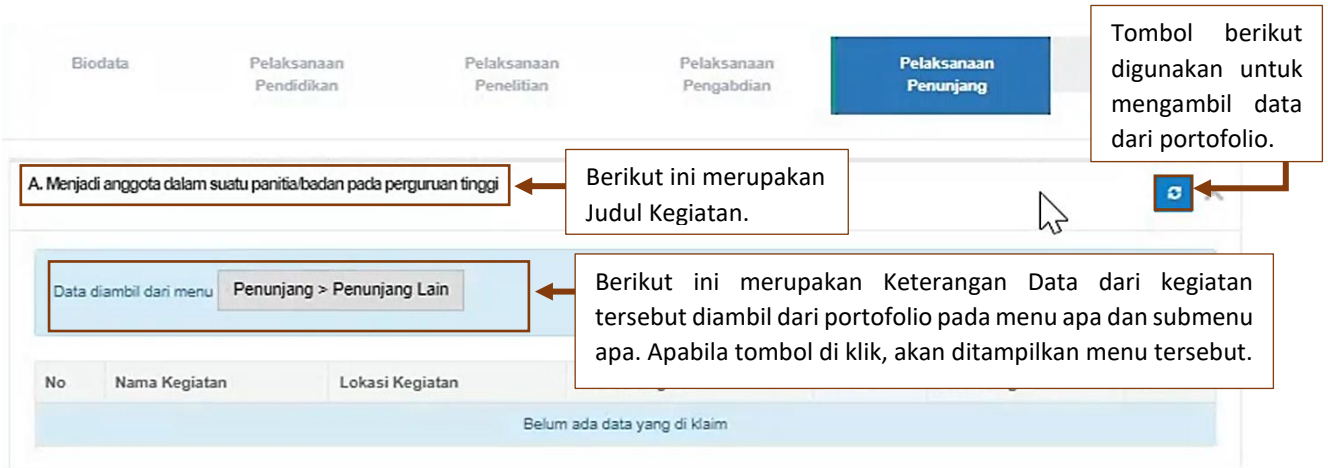


Gambar 18 Pelaksanaan Pengabdian

Jika tombol untuk mengambil data portofolio di klik dan tidak ada perubahan pada tabel tersebut, maka tabel tersebut kosong. Untuk mengisi data, user dapat klik tombol menu yang telah dijelaskan diatas dan menambahkan data yang belum ada. Pada saat memilih kategori kegiatan, kategori yang dipilih disesuaikan dengan judul dari data portofolio yang sebelumnya belum terisi pada jenis kinerja Pelaksanaan Pengabdian seperti yang telah dijelaskan pada poin sebelumnya (2.2.1.2 Pelaksanaan Pendidikan).

#### 2.2.1.5. Pelaksanaan Penunjang

Data yang ada pada jenis kinerja Pelaksanaan Penunjang merupakan data yang diambil dari portofolio yang sebelumnya telah dilengkapi oleh user. Berikut merupakan tampilan dan penjelasan dari jenis kinerja Pelaksanaan Penunjang. Huruf besar pada bagian depan Judul Kegiatan menandakan poin dari claim BKD.



Gambar 19 Pelaksanaan Penunjang

Jika tombol untuk mengambil data portofolio di klik dan tidak ada perubahan pada tabel tersebut, maka tabel tersebut kosong. Untuk mengisi data, user dapat klik tombol menu yang telah dijelaskan diatas dan menambahkan data yang belum ada. Pada saat memilih kategori kegiatan, kategori yang dipilih disesuaikan dengan judul dari data portofolio yang sebelumnya belum terisi pada jenis kinerja Pelaksanaan Penunjang seperti yang telah dijelaskan pada poin sebelumnya (2.2.1.2 Pelaksanaan Pendidikan).

### 2.2.1.6. Simpulan

Data yang ada pada tab Simpulan merupakan rekap nilai dari kegiatan yang telah diambil dari porofolio semua Jenis Kinerja. Berikut merupakan tampilan dan penjelasan dari tab Simpulan.

Apabila Status Kewajiban BKD masih ada yang TM (Tidak Memenuhi), maka dosen tidak dapat menyimpan nilai secara permanen.

No	Jenis Kinerja	Syarat	sks BKD	sks Lebih	Status	
1	Pelaksanaan Pendidikan	Tidak boleh kosong	1.5	0	M	
2	Pelaksanaan Penelitian	Tidak boleh kosong	5.75	0	M	
3	Pelaksanaan Pengabdian	Tidak boleh kosong	0	0	TM	
4	Pelaksanaan Penunjang	Tidak boleh kosong	0	0	TM	
Kriteria Pelaksanaan Pendidikan dan Pelaksanaan Penelitian		Minimal 9 sks	7.25	0	TM	
Kriteria Pelaksanaan Pengabdian dan Pelaksanaan Penunjang		Tidak boleh kosong	0	0	TM	
Total Kinerja			Minimal 12 sks dan Maksimal 16 sks	7.25	0	TM

Apabila Status Dosen merupakan Dosen biasa, maka terdapat kriteria berikut ini yang harus dipenuhi.

kerja dosen, minimum 12 sks.

Gambar 20 Simpulan 1

Untuk memenuhi Kewajiban BKD, user dapat menambahkan nilai pada jenis kinerja yang kurang sebelum menyimpan data tersebut secara permanen. Apabila user telah memenuhi semua Jenis Kinerja, maka akan ditampilkan tabel seperti berikut ini.

Memenuhi ketentuan perundang-undang beban kerja dosen.

Klik tombol Simpan Permanen untuk menyimpan data kinerja pegawai secara permanen.

Gambar 21 Simpulan 2





Gambar 22 Konfirmasi Penyimpanan Data

Apabila laporan kinerja kegiatan telah lengkap terisi dan disimpan secara permanen, maka tampilan dari Rekap Kegiatan Layanan BKD akan menjadi seperti gambar berikut ini.



Gambar 23 Rekap Kegiatan 2

### 2.2.2. Rekap Kegiatan - Ada Kewajiban Khusus (Lektor)

Sebelumnya telah dijelaskan rekap kegiatan dengan user yang tidak memiliki jabatan fungsional. Perbedaannya adalah, apabila user tersebut memiliki jabatan fungsional maka Jenis Kinerja akan bertambah satu, yaitu Kewajiban Khusus (Lektor). Berikut ini merupakan penjelasannya.

### 2.2.2.1. Kewajiban Khusus (Lektor)

Berikut ini merupakan tampilan jenis kinerja Kewajiban Khusus (Lektor) beserta penjelasannya.

Pada halaman ini mencakup karya yang masuk kegiatan kewajiban khusus dengan persyaratan karya berlaku selama 3 tahun dari pertama kali terbit.

**Fungsional Terakhir**

Jabatan Fungsional	:	Lektor (200,00)
Nomor SK	:	1295.II/PL38/KP.02.03/2019
Terhitung Mulai Tanggal	:	01 Agustus 2019

**Kewajiban Khusus - Lektor**

Nama Kegiatan	Syarat Minimum	Total Kinerja
Menulis buku ajar/buku teks	1	0
Menulis publikasi ilmiah	1	0

**A. Menulis buku ajar/buku teks**

No	Nama Kegiatan	Bukti Penugasan	Masa Berlaku	Status	Aksi
Belum ada data yang di klaim					

Gambar 24 Kewajiban Khusus (Lektor)

### 2.2.2.2. Simpulan

Data yang ada pada tab Simpulan merupakan rekap nilai dari kegiatan yang telah diambil dari portofolio semua Jenis Kinerja. Perbedaan tab Simpulan dari Dosen yang tidak memiliki jabatan fungsional dengan dosen yang memiliki jabatan fungsional adalah pada tab Simpulan yang memiliki Jabatan Fungsional dilengkapi dengan tabel Kewajiban Khusus pada bagian bawah tabel Kewajiban BKD. Berikut ini merupakan tampilan dari tabel tersebut.

**Kewajiban Khusus - Lektor**

Nama Kegiatan	Syarat Minimum	Total Kinerja
Menulis buku ajar/buku teks	1	0
Menulis publikasi ilmiah	1	0

Belum memenuhi ketentuan perundang-undang beban kerja dosen mengenai Kewajiban Khusus Dosen

Kembali Simpan Permanen

Gambar 25 Simpulan Jabatan Fungsional (Lektor)



*Gambar 26 Konfirmasi Penyimpanan Data*